



ФЕДЕРАЛЬНАЯ СЛУЖБА
ГОСУДАРСТВЕННОЙ СТАТИСТИКИ

Коллективные средства размещения Смоленской области



IV квартал 2022 года



ФЕДЕРАЛЬНАЯ СЛУЖБА
ГОСУДАРСТВЕННОЙ СТАТИСТИКИ

Коллективные средства размещения Смоленской области

Территориальный орган
Федеральной службы
государственной статистики
по Смоленской области


IV квартал 2022 года

- 01 Основные показатели деятельности коллективных средств размещения
- 02 Деятельность коллективных средств размещения
- 03 Показатели деятельности специализированных средств размещения
- 04 Доходы коллективных средств размещения от предоставляемых услуг
- 05 Структура коллективных средств размещения по типам предприятий
- 06 Численность лиц, размещенных в коллективных средствах размещения
- 07 Численность лиц, размещенных в коллективных средствах размещения по типам предприятия
- 08 Численность граждан России, размещенных в коллективных средствах размещения
- 09 Численность иностранных граждан, размещенных в коллективных средствах размещения
- 10 Распределение размещенных лиц в коллективных средствах размещения по целям поездок
- 11 Распределение размещенных граждан России по целям поездок
- 12 Распределение размещенных иностранных граждан по целям поездок



ОСНОВНЫЕ ПОКАЗАТЕЛИ ДЕЯТЕЛЬНОСТИ КОЛЛЕКТИВНЫХ СРЕДСТВ РАЗМЕЩЕНИЯ

IV квартал 2022 года



Число коллективных средств размещения

162

единиц

▲103,8%

к IV кварталу 2021 года



Число ночевок

17 2804

единиц

▲115,3%

к IV кварталу 2021 года



Число мест

10 511

единиц

▲112,8%

к IV кварталу 2021 года



Численность размещенных лиц

60 267

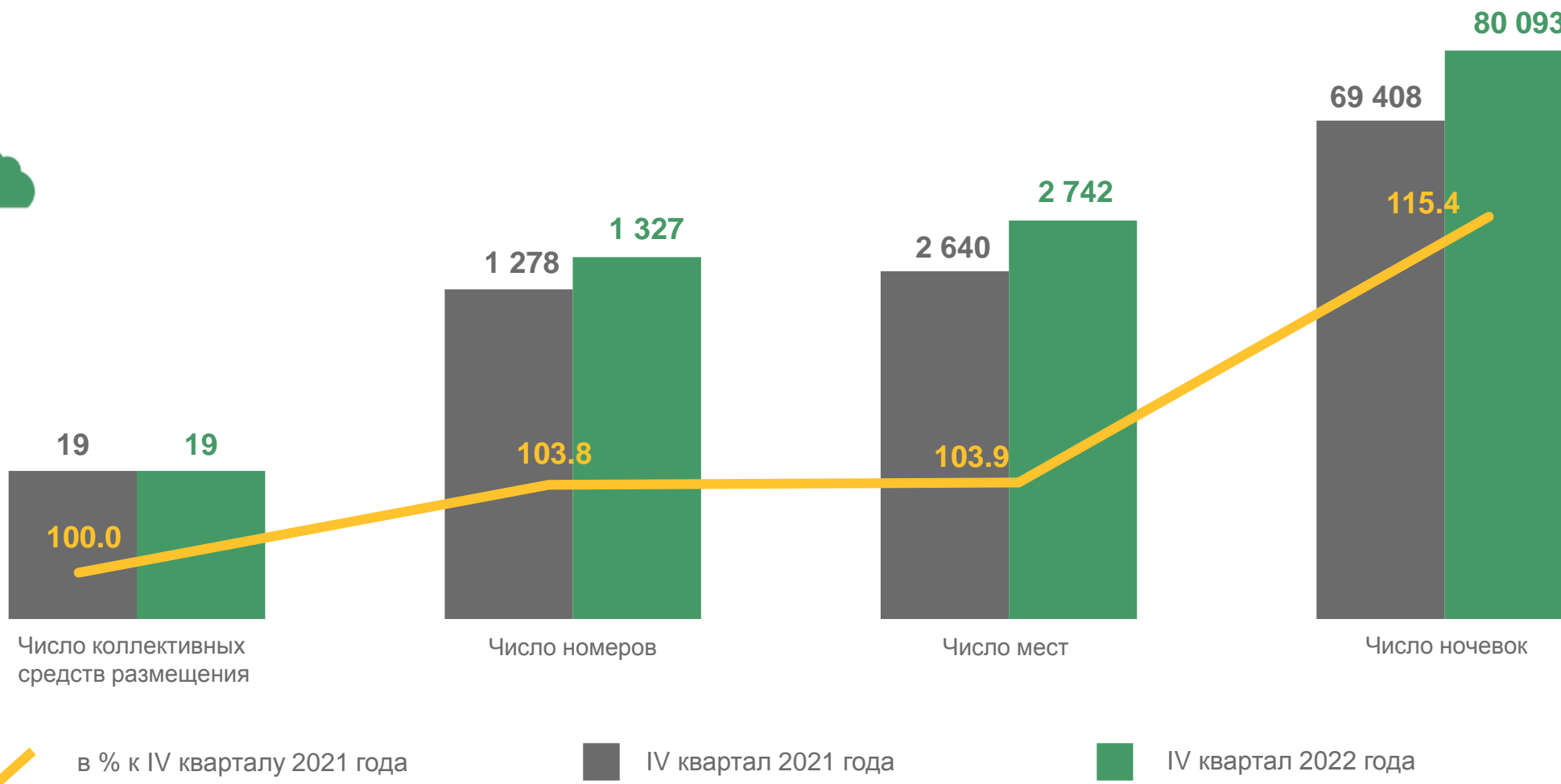
человек

▲112,7%

к IV кварталу 2021 года

ДЕЯТЕЛЬНОСТЬ КОЛЛЕКТИВНЫХ СРЕДСТВ РАЗМЕЩЕНИЯ*

IV квартал 2022 года



* Без учета субъектов малого предпринимательства



ПОКАЗАТЕЛИ ДЕЯТЕЛЬНОСТИ СПЕЦИАЛИЗИРОВАННЫХ СРЕДСТВ РАЗМЕЩЕНИЯ*

IV квартал 2022 года

Число специализированных средств размещения



11

единиц

Число номеров



897

единиц

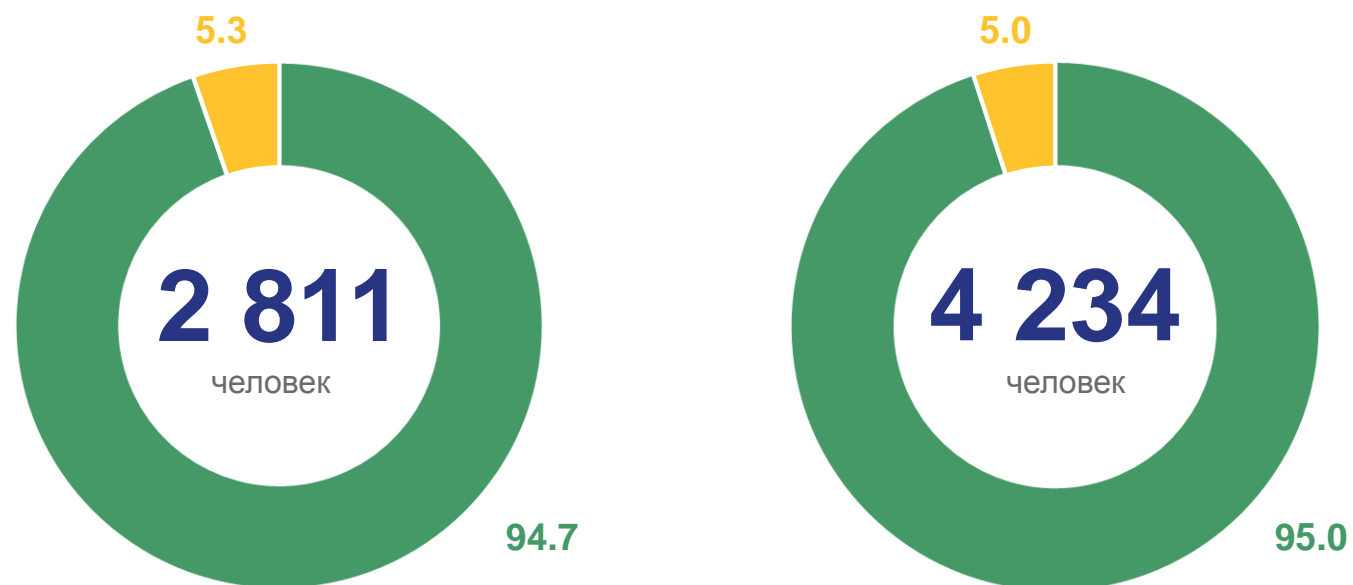
Численность размещенных лиц



6 028

человека

Структура численности размещенных лиц по путевкам
в % к итогу



IV квартал 2021 года

IV квартал 2022 года

Санаторно-курортные организации

Базы отдыха

* Без учета субъектов малого предпринимательства



ДОХОДЫ КОЛЛЕКТИВНЫХ СРЕДСТВ РАЗМЕЩЕНИЯ ОТ ПРЕДОСТАВЛЯЕМЫХ УСЛУГ*

IV квартал 2022 года

тысяч рублей

Доходы



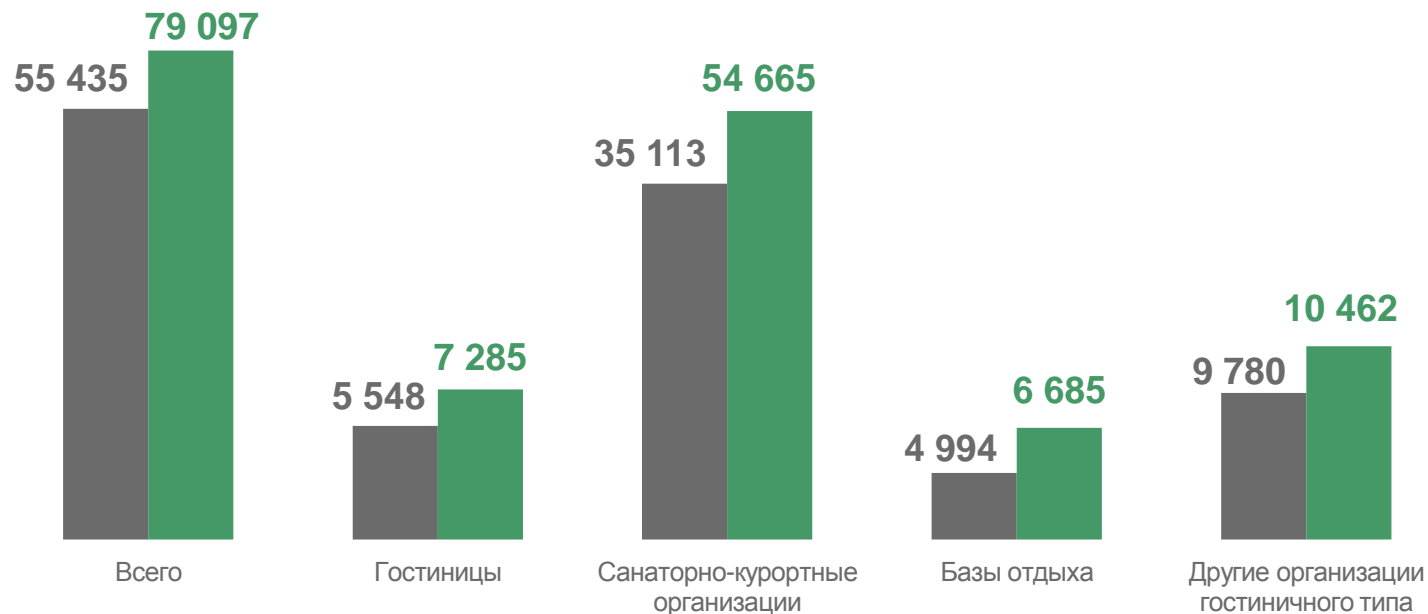
79 097

тысяч рублей



▲ 142,7%

к IV кварталу 2021 года



■ IV квартал 2021 года

■ IV квартал 2022 года

* Без учета субъектов малого предпринимательства



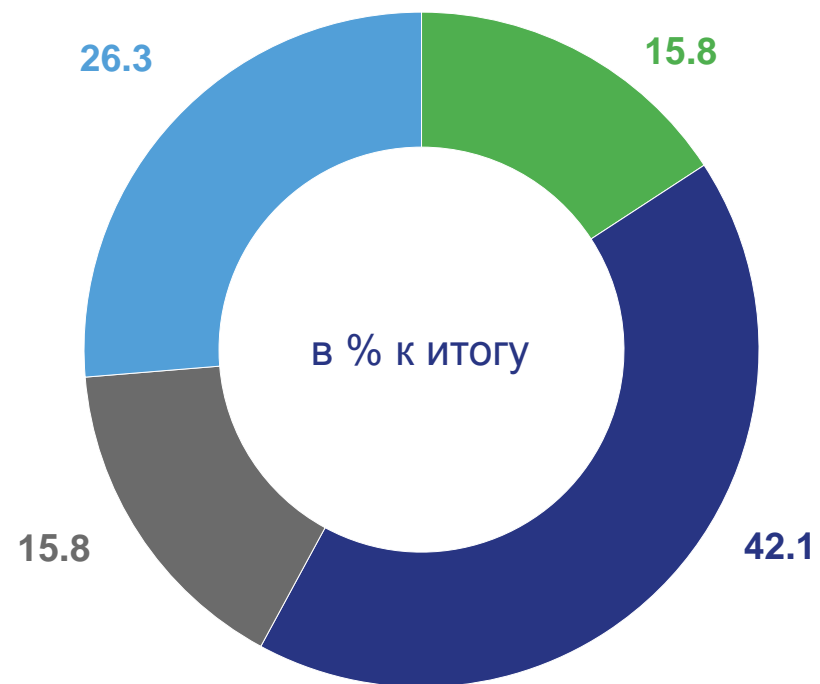
СТРУКТУРА КОЛЛЕКТИВНЫХ СРЕДСТВ РАЗМЕЩЕНИЯ ПО ТИПАМ ПРЕДПРИЯТИЙ*

IV квартал 2022 года

Коллективные средства размещения



19
единиц



- Гостиницы
- Санаторно-курортные организации
- Базы отдыха
- Другие организации гостиничного типа

* Без учета субъектов малого предпринимательства



ЧИСЛЕННОСТЬ ЛИЦ, РАЗМЕЩЕННЫХ В КОЛЛЕКТИВНЫХ СРЕДСТВАХ РАЗМЕЩЕНИЯ*

IV квартал 2022 года



9 327

человек

▲125,8%

к IV кварталу 2021 года

В ТОМ ЧИСЛЕ:



В гостиницах и аналогичных средствах размещения

3 299

человек

▲103,5%

к IV кварталу 2021 года



В специализированных средствах размещения

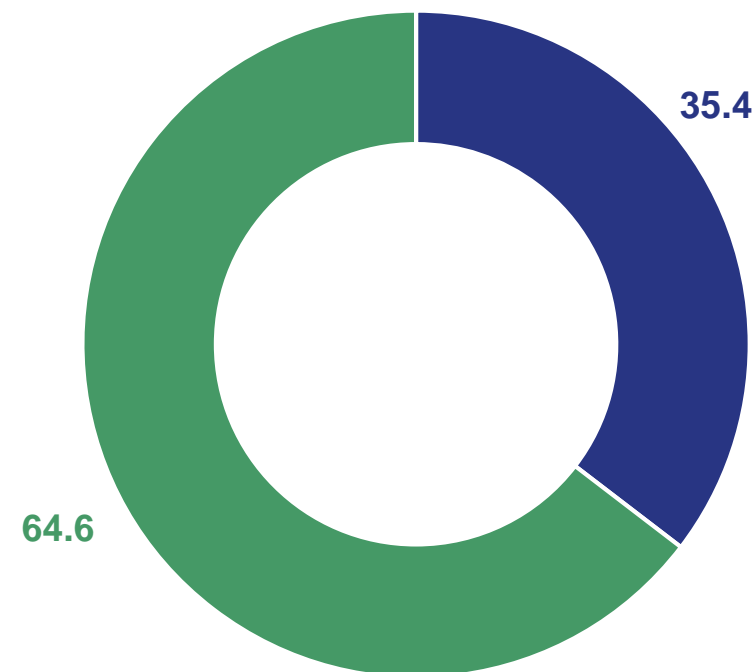
6 028

человек

▲142,7%

к IV кварталу 2021 года

В % к итогу



- В гостиницах и аналогичных средствах размещения
- В специализированных средствах размещения

* Без учета субъектов малого предпринимательства

ЧИСЛЕННОСТЬ ЛИЦ, РАЗМЕЩЕННЫХ В КОЛЛЕКТИВНЫХ СРЕДСТВАХ РАЗМЕЩЕНИЯ ПО ТИПАМ ПРЕДПРИЯТИЙ*

IV квартал 2022 года

человек



▲ **141,6%**

к IV кварталу 2021 года

Гостиницы



▲ **149,5%**

к IV кварталу 2021 года

Санаторно-курортные организации



▲ **127,8%**

к IV кварталу 2021 года

Базы отдыха



▼ **89,3%**

к IV кварталу 2021 года

Другие организации гостиничного типа



■ IV квартал 2021 года

■ IV квартал 2022 года

* Без учета субъектов малого предпринимательства

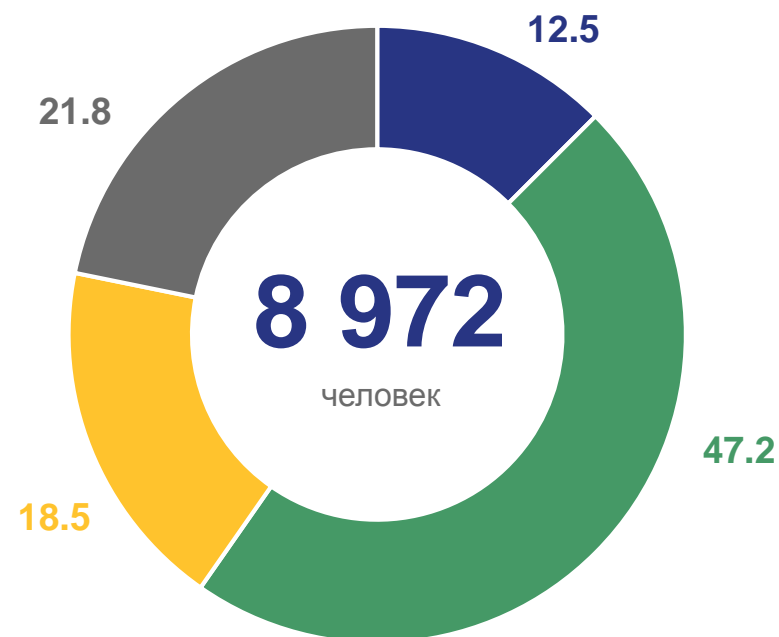
ЧИСЛЕННОСТЬ ГРАЖДАН РОССИИ, РАЗМЕЩЕННЫХ В КОЛЛЕКТИВНЫХ СРЕДСТВАХ РАЗМЕЩЕНИЯ*

в % к итогу

IV квартал 2021 года



IV квартал 2022 года



- Гостиницы
- Базы отдыха
- Санаторно-курортные организации
- Другие организации гостиничного типа

* Без учета субъектов малого предпринимательства



ЧИСЛЕННОСТЬ ИНОСТРАННЫХ ГРАЖДАН, РАЗМЕЩЕННЫХ В КОЛЛЕКТИВНЫХ СРЕДСТВАХ РАЗМЕЩЕНИЯ*

в % к итогу

IV квартал 2021 года



Гостиницы

Санаторно-курортные организации

IV квартал 2022 года








Другие организации гостиничного типа

Базы отдыха

* Без учета субъектов малого предпринимательства

РАСПРЕДЕЛЕНИЕ РАЗМЕЩЕННЫХ ЛИЦ В КОЛЛЕКТИВНЫХ СРЕДСТВАХ РАЗМЕЩЕНИЯ ПО ЦЕЛЯМ ПОЕЗДОК*

человек

	 Отпуск, досуг и отдых	 Образование и профессиональная подготовка	 Лечебные и оздоровительные процедуры	 Деловые и профессиональные	 Прочие
I квартал 2022 года	112	113	2 081	615	2 136
II квартал 2022 года	2 273	79	3 560	1 084	3 386
III квартал 2022 года	2 381	53	5 097	2 898	661
IV квартал 2022 года	215	148	4 021	604	4 339

* Без учета субъектов малого предпринимательства

РАСПРЕДЕЛЕНИЕ РАЗМЕЩЕННЫХ ГРАЖДАН РОССИИ ПО ЦЕЛЯМ ПОЕЗДОК*

в % к итогу

I квартал 2022 года



II квартал 2022 года



III квартал 2022 года



IV квартал 2022 года



Отпуск, досуг и отдых

Образование и профессиональная подготовка

Лечебные и оздоровительные процедуры

Деловые и профессиональные

Прочие

* Без учета субъектов малого предпринимательства



РАСПРЕДЕЛЕНИЕ РАЗМЕЩЕННЫХ ИНОСТРАННЫХ ГРАЖДАН ПО ЦЕЛЯМ ПОЕЗДОК*

в % к итогу

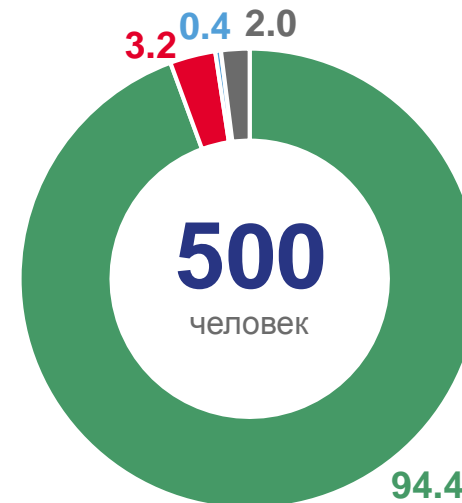
I квартал 2022 года



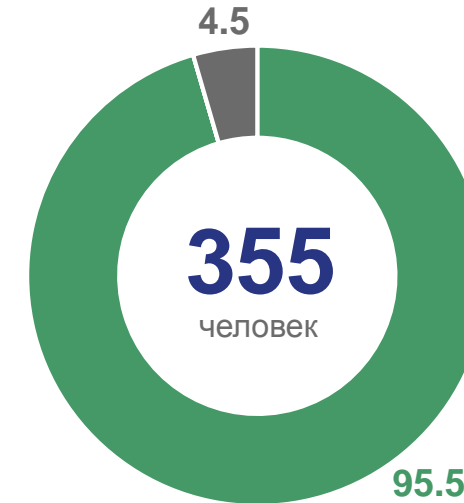
II квартал 2022 года



III квартал 2022 года



IV квартал 2022 года



Образование и профессиональная подготовка

Деловые и профессиональные

Лечебные и оздоровительные процедуры

Прочие

* Без учета субъектов малого предпринимательства